




生産者おすすめレシロ
サルサ・デ・ウマイ 
の自家製サルサソース


- ① サルサ・デ・ウマイ、トマト、
玉ねぎ、にんにく、パクチーを
みじん切りにする。
- ② ①を混ぜ合わせ、塩、砂糖、
レモン汁、コショウを加えて
よく混ぜ、時間ほど置いて
馴染ませたら完成!!
× トキタ種苗

生産者おすすめレシロ
サルサ・デ・ウマイ 
の自家製サルサソース

- ① サルサ・デ・ウマイ、トマト、
玉ねぎ、にんにく、パクチーを
みじん切りにする。
- ② ①を混ぜ合わせ、塩、砂糖、
レモン汁、コショウを加えて
よく混ぜ、時間ほど置いて
馴染ませたら完成!!
× トキタ種苗

生産者おすすめレシロ
サルサ・デ・ウマイ 
の自家製サルサソース

- ① サルサ・デ・ウマイ、トマト、
玉ねぎ、にんにく、パクチーを
みじん切りにする。
- ② ①を混ぜ合わせ、塩、砂糖、
レモン汁、コショウを加えて
よく混ぜ、時間ほど置いて
馴染ませたら完成!!
× トキタ種苗

生産者おすすめレシロ
サルサ・デ・ウマイ 
の自家製サルサソース

- ① サルサ・デ・ウマイ、トマト、
玉ねぎ、にんにく、パクチーを
みじん切りにする。
- ② ①を混ぜ合わせ、塩、砂糖、
レモン汁、コショウを加えて
よく混ぜ、時間ほど置いて
馴染ませたら完成!!
× トキタ種苗